




 xpressScan



Nowy wymiar skanowania dokumentacji
medycznej pacjentów

Po co digitalizacja ?

- cała dokumentacja dostępna w systemie medycznym
- uporządkowana w jednym miejscu
- szybki dostęp do danych pacjenta
- bezpieczeństwo dla pacjentów
- oszczędność miejsca
- oszczędność pieniędzy na przechowywanie archiwów

Co to jest xpressScan ?

System **xpressScan** umożliwia bezpośrednie skanowanie dokumentów pacjentów z urządzeń **Xerox, Epson, HP, Canon, Avision, Brother, Lexmark** wprost do systemu medycznego **mMedica** firmy **Asseco**.

Jest to **łatwy i szybki** sposób przekształcenia dokumentów do postaci elektronicznej.

Cała obsługa wykonywana jest na panelu urządzenia a dokumenty są **automatycznie** zapisane we właściwych kartotekach pacjenta systemu medycznego.

Co nowego w xpressScan ?

- możliwość instalacji systemu w chmurze
- zwiększony poziom bezpieczeństwa (urządzenie <-> serwer)
- logowanie: PIN, login i hasło, karta
- nowy panel administracyjny
- nowy interfejs na urządzeniu
- możliwość zarządzania wieloma przychodniami z poziomu jednego panelu administracyjnego
- możliwość zarządzania wieloma bazami danych (np.: 1 urządzenie a kilka podmiotów)
- możliwość tworzenia ról dostępu użytkownika do firm, urządzeń, funkcji systemu

Urządzenia współpracujące z xpressScan

Urządzenia dzięki rozwiązaniu **xpressScan** są w pełni zgodne z wymaganiami stawianymi przez polskie prawo i dają możliwość integracji z systemami medycznymi w Polsce.


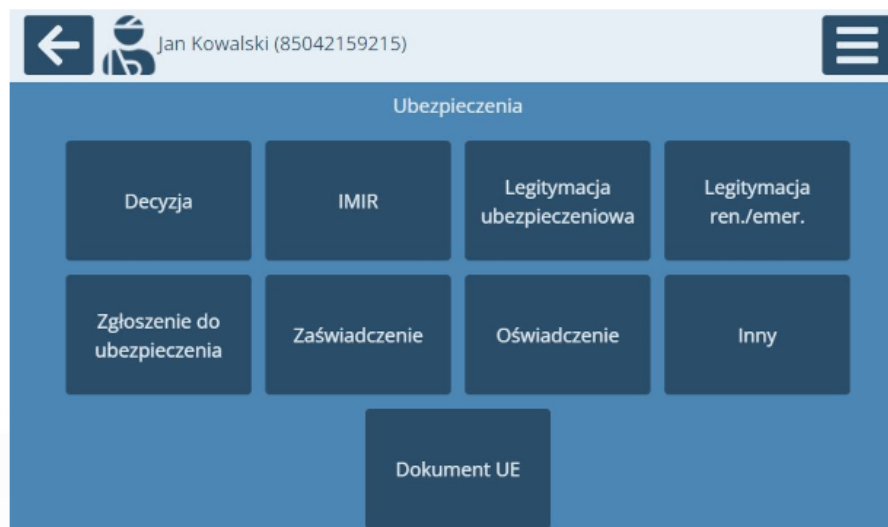


Skannery współpracujące z xpressScan

Skannery dzięki rozwiązaniu **xpressScan** są w pełni zgodne z wymaganiami stawianymi przez polskie prawo i dają możliwość integracji z systemami medycznymi w Polsce.



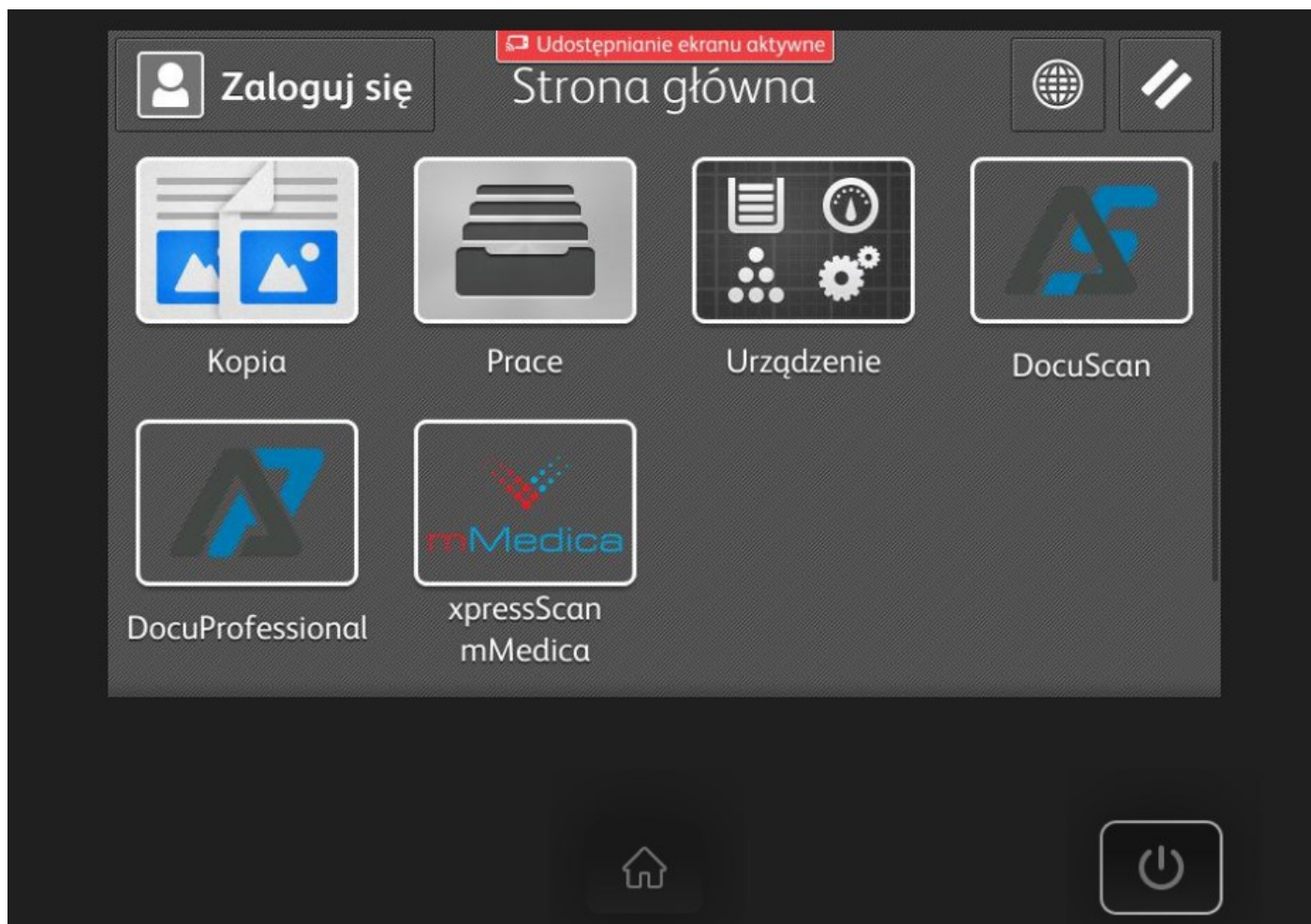
Urządzenie – xpressScan – system medyczny



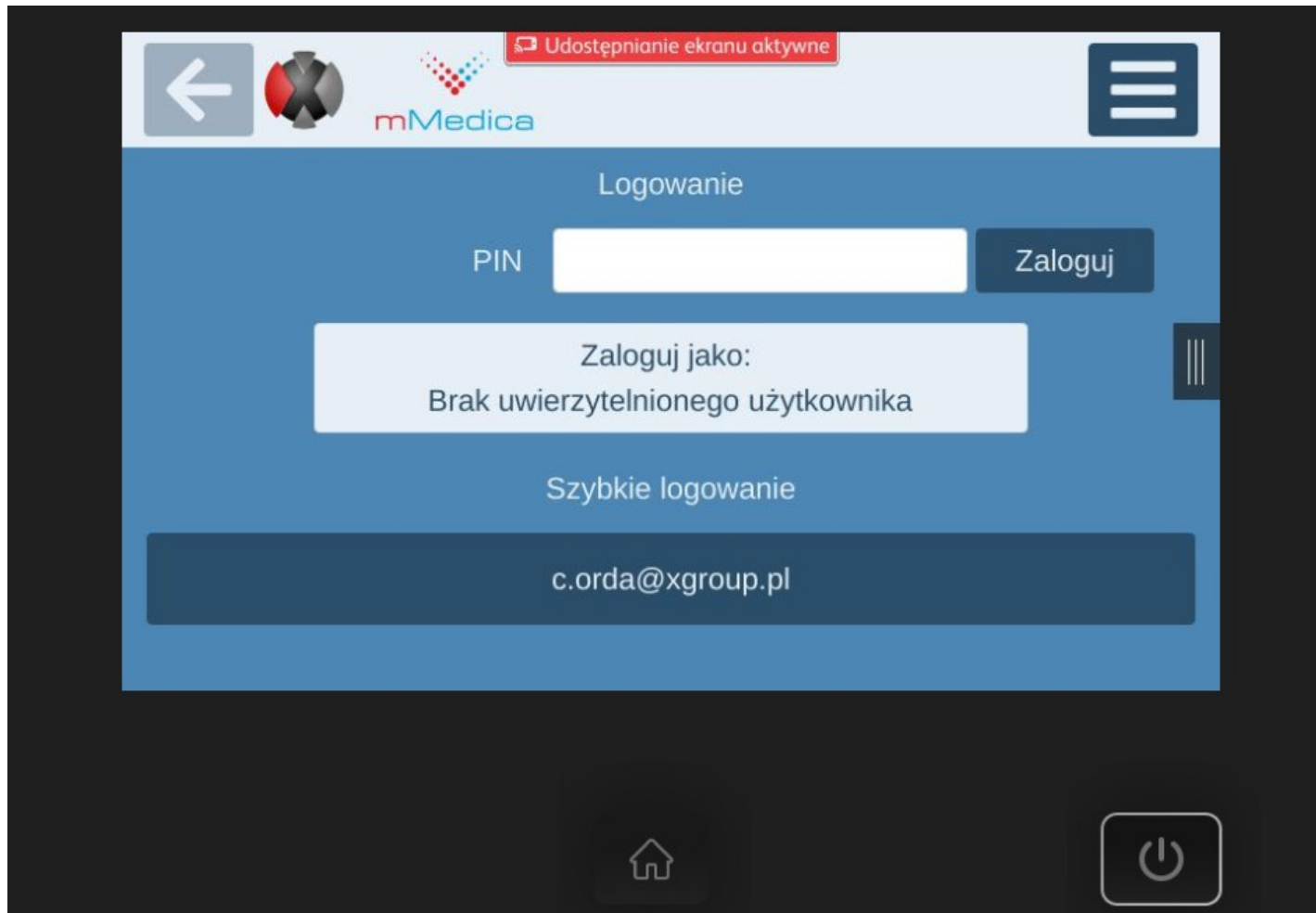
mMedica



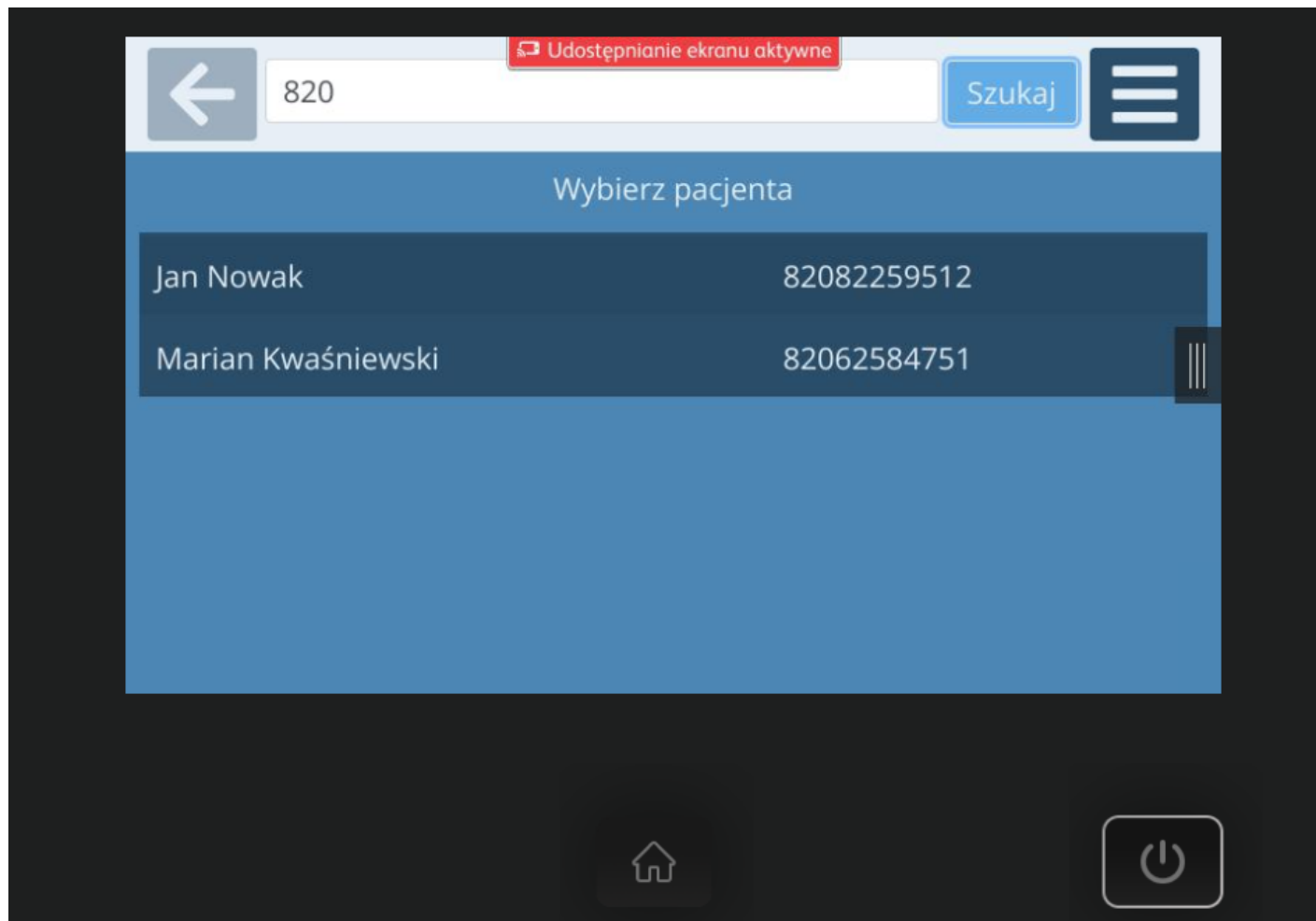
Praca w systemie xpressScan



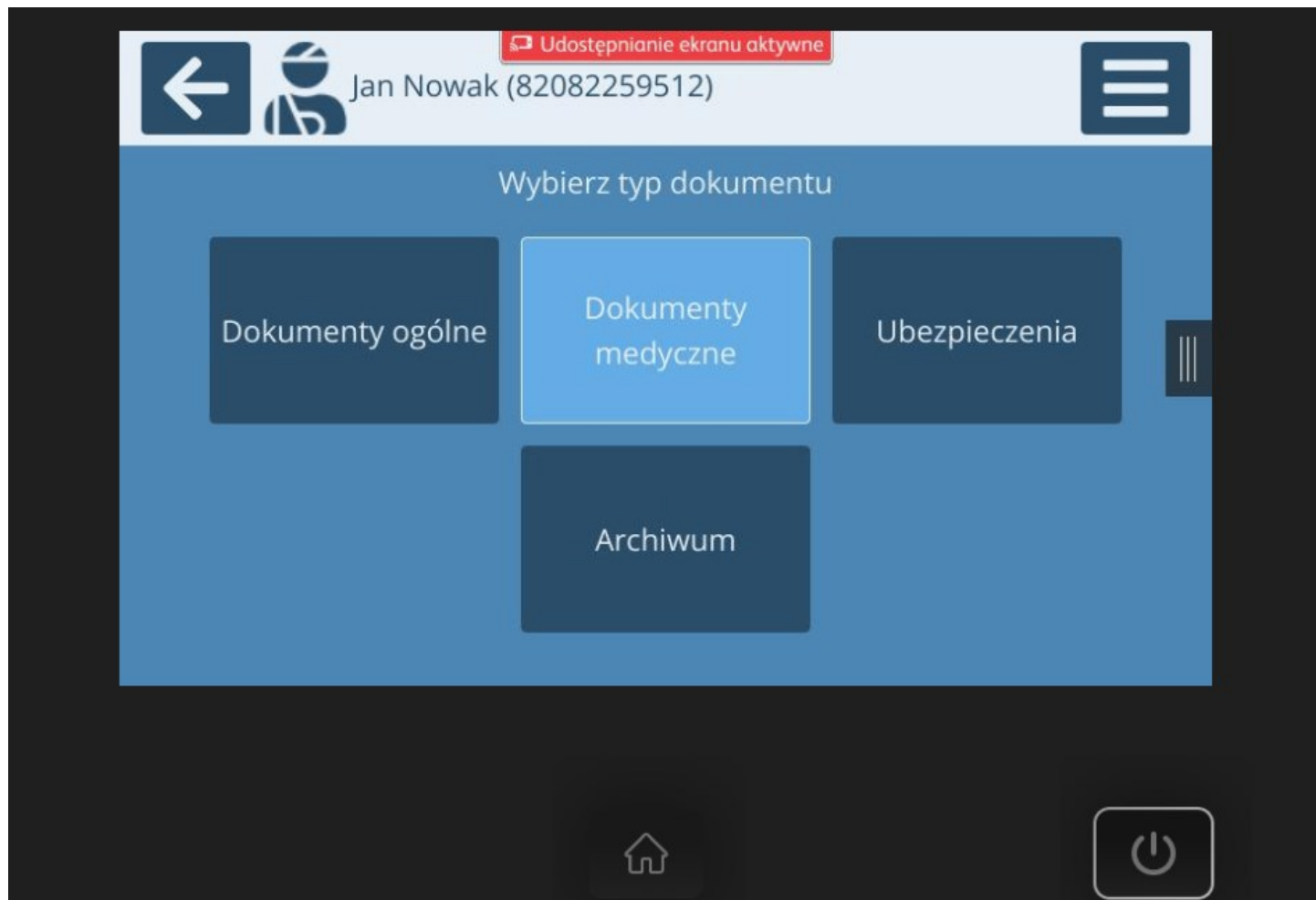
aplikacja xpressScan pod mMedica dostępna na urządzeniu Xerox



Zaloguj się za pomocą kodu PIN, login i hasło bądź karty



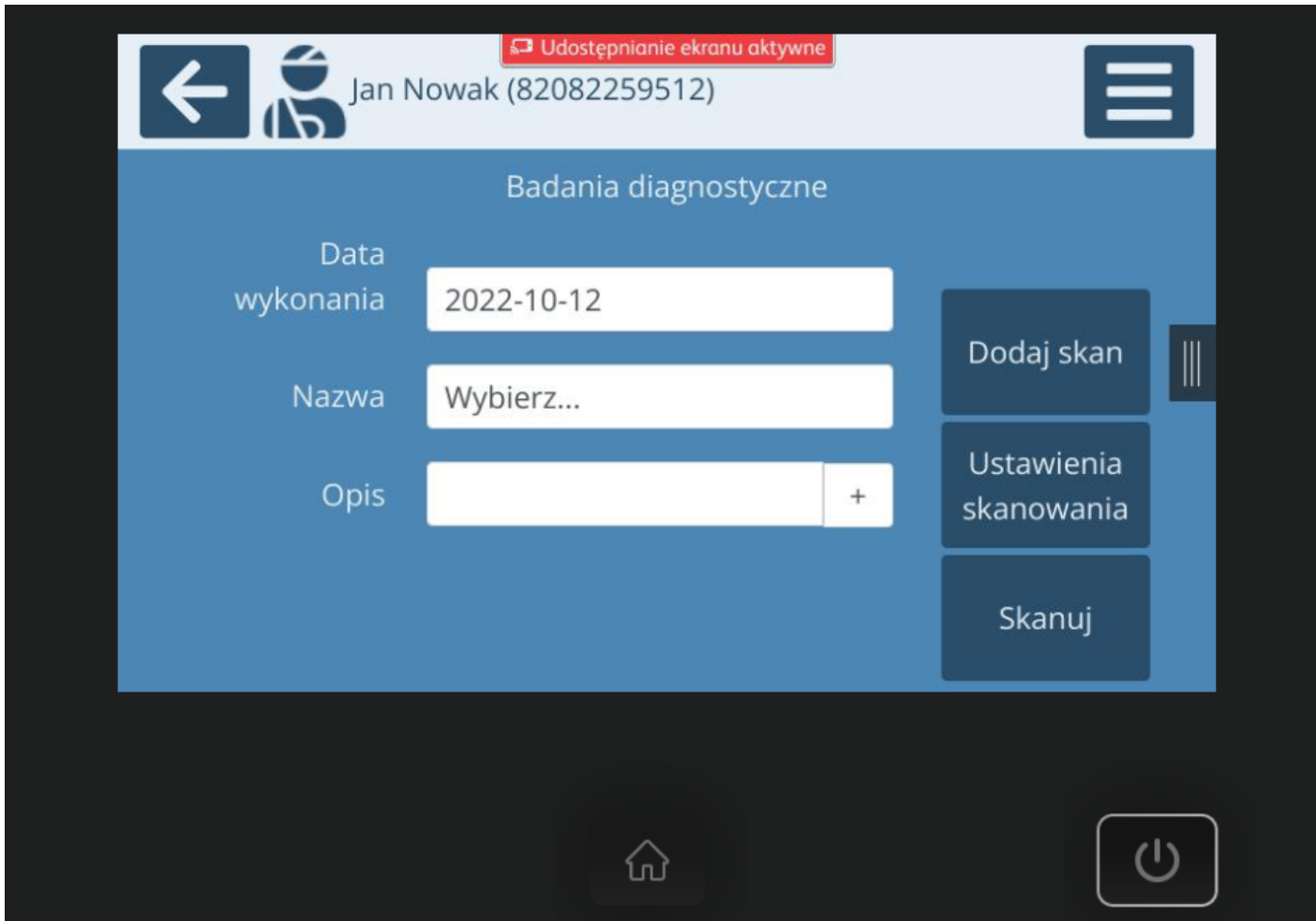
Wybierz pacjenta dla którego będziemy skanować dokumentację
(wyszukanie pacjenta po numerze pesel bądź nazwisku)



Wybierz rodzaj dokumentacji

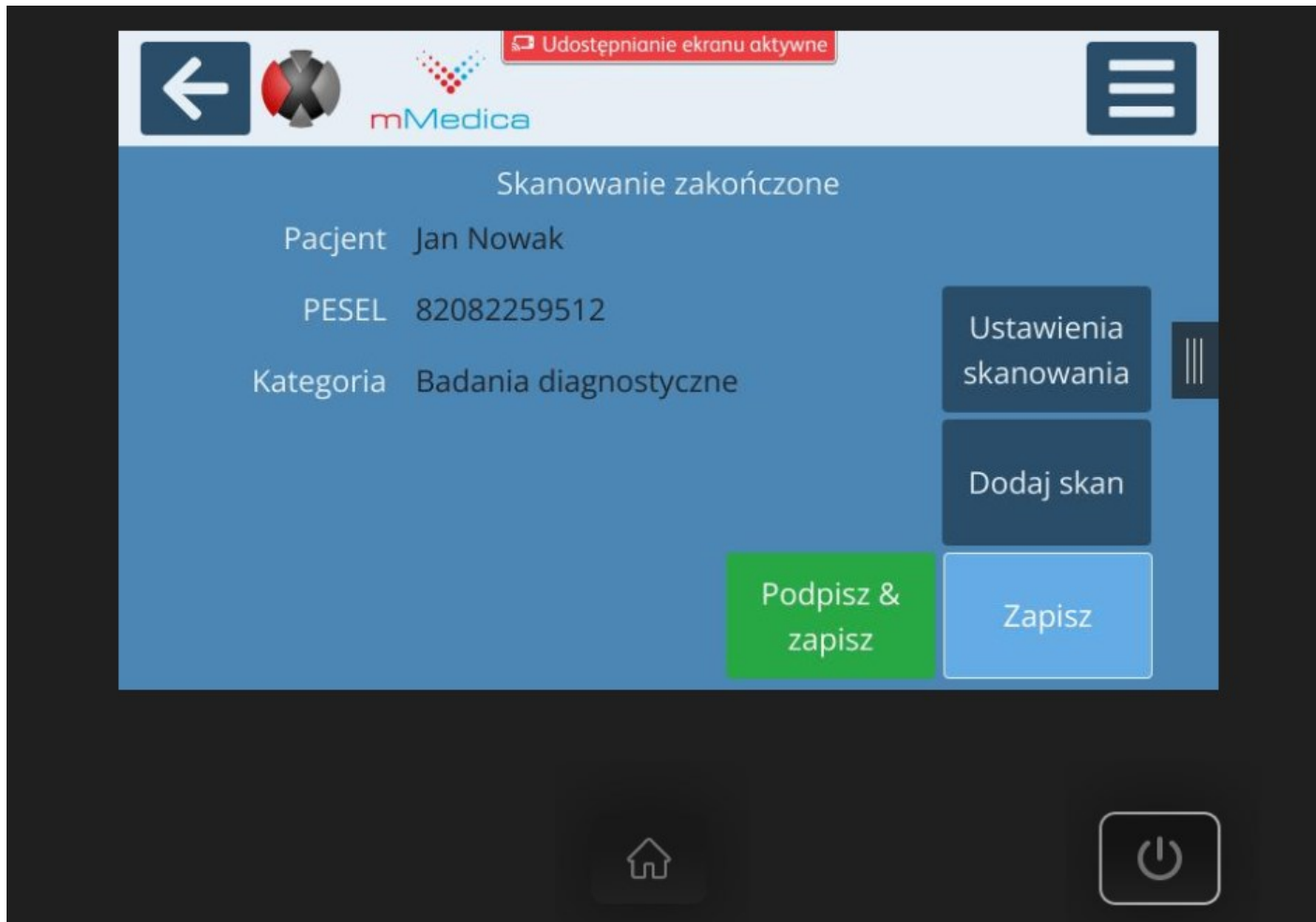


Dla wybranego rodzaju dokumentacji wybranie jego typu
(przykład Badania diagnostyczne)



The screenshot shows a mobile application interface for diagnostic tests. At the top, there is a navigation bar with a back arrow, a user profile icon, the name "Jan Nowak (82082259512)", and a menu icon. A red notification banner at the top center reads "Udostępnianie ekranu aktywne". Below the navigation bar, the title "Badania diagnostyczne" is centered. The main content area contains three input fields: "Data wykonania" with the value "2022-10-12", "Nazwa" with the placeholder "Wybierz...", and "Opis" with a plus sign. To the right of these fields is a vertical stack of buttons: "Dodaj skan", "Ustawienia skanowania", and "Skanuj". At the bottom of the screen, there are two icons: a home icon and a power icon.

Podanie parametrów wejściowych (Badania diagnostyczne)
Skanuj - zeskanowanie dokumentacji



Zapis dokumentacji do systemu **mMedica**
Zapisz – zwykły pdf; **Zapisz ocr** – zewnętrzny ocr;
Podpisz & Zapisz - pdf z podpisem elektronicznym - certyfikatem ZUS

mnMedica (baza: MMEDICA, użytkownik: Czesław Orda)

Funkcje dodatkowe

Historia zmian

Dane pacjenta: **Kowalski Jan (M)** 73112004178

1. Dane podstawowe 2. Adres 3. Miejsca pracy 4. Opiekun 5. Upoważn./oświadcz./uprawn. 6. Inne dokumenty 7. Ubezpieczenie 8. Uwagi

Dokumenty upoważniające / oświadczenia

Rodzaj: Tylko aktualne Komórka:

Data	Rodzaj	Nazwisko i imię	Kontakt	Alt.	Załącznik	Komórka
2016-10-03	Upoważnienie do uzyskania informacji o stanie zdrowia	Kowalski Jan		<input checked="" type="checkbox"/>	PDF	
2016-10-03	Upoważnienie do uzyskania informacji o stanie zdrowia	Kowalski Jan		<input checked="" type="checkbox"/>	PDF	

xpress(16).pdf - Adobe Reader

File Edit View Window Help

Open

Tools Fill & Sign Comment

Zeskanował/a: Admin Admin; Pacjent: Jan Kowalski 73112004178; W dniu: 03-10-2016 08:10:59 NR: 3354286660

348 P. Tyszko, K. Życińska, S. Zarzycki • Dokumentacja medyczna w pracy lekarza rodzinnego

Podstawowe przepisy regulujące kwestie dokumentacji medycznej to:

- ustawa z 6 listopada 2008 r. o prawach pacjenta i Rzeczniku Praw Pacjenta [1];
- rozporządzenie Ministra Zdrowia z 21 grudnia 2010 r. w sprawie rodzajów i zakresu dokumentacji medycznej oraz sposobów jej przetwarzania, wydane na podstawie wyżej przywołanej ustawy [2];
- ustawa z 29 sierpnia 1997 r. o ochronie danych osobowych [3].

Do dokumentacji medycznej odnoszą się także

dokumentacji oświadczenia pacjenta o upoważnieniu osoby bliskiej do uzyskiwania informacji o jego stanie zdrowia i udzielonych świadczeniach zdrowotnych, ze wskazaniem imienia i nazwiska osoby upoważnionej oraz danych umożliwiających kontakt z tą osobą, albo oświadczenia o braku takiego upoważnienia;

d) obowiązek zamieszczenia w dokumentacji bądź dołączenia do niej oświadczenia pacjenta o upoważnieniu osoby bliskiej do uzyskiwania dokumentacji, ze wskazaniem imienia i nazwiska osoby upoważnionej, albo oświadczenia

Zeskanowana dokumentacja medyczna dostępna już w **systemie medycznym**

Pacjent: Jan Nowak 82082259512 Data skanowania: 07-12-2021 11:01:05

.....
(oznaczenie pracodawcy) (miejsowość i data)

**SKIEROWANIE NA BADANIA LEKARSKIE
(wstępne/okresowe/kontrolne*)**

Działając na podstawie art. 229 § 4a ustawy z dnia 26 czerwca 1974 r. – Kodeks pracy (D U. z 2014 r. poz. 1502, z późn. zm.), kieruję na badania lekarskie:

Pana/Panią *
(imię i nazwisko)

nr PESEL **

zamieszkałego/zamieszkałą *
(miejscowość, ulica, nr domu, nr lokalu)

zatrudnionego/zatrudnioną* lub podejmującego/podejmującą* pracę na stanowisku lub stanowiskach pracy

określenie stanowiska/stanowisk* pracy****:

Opis warunków pracy uwzględniający informacje o występowaniu na stanowisku lub stanowiskach pracy czynników niebezpiecznych, szkodliwych dla zdrowia lub czynników uciążliwych i innych wynikających ze sposobu wykonywania pracy, z podaniem wielkości narażenia oraz aktualnych wyników badań i pomiarów czynników szkodliwych dla zdrowia, wykonanych na tym stanowisku/tych stanowiskach – należy wpisać nazwę czynnika/czynników i wielkość/wielkości narażenia****:

I. Czynniki fizyczne:

II. Pyły:

III. Czynniki chemiczne:

IV. Czynniki biologiczne:

V. Inne czynniki, w tym niebezpieczne:

Łączna liczba czynników niebezpiecznych, szkodliwych dla zdrowia lub czynników uciążliwych i innych wynikających ze sposobu wykonywania pracy wskazanych w skierowaniu:

.....
(podpis pracodawcy)
ZOZ w Zórawinie; ul. Urzędnicza 11; 55 – 020 Zórawina; tel. 71 316 50 18; medycyna.pracy@zoz-zorawina.pl

Podpisano elektronicznie
Agnieszka Kowalska
11-01 07-12-2021

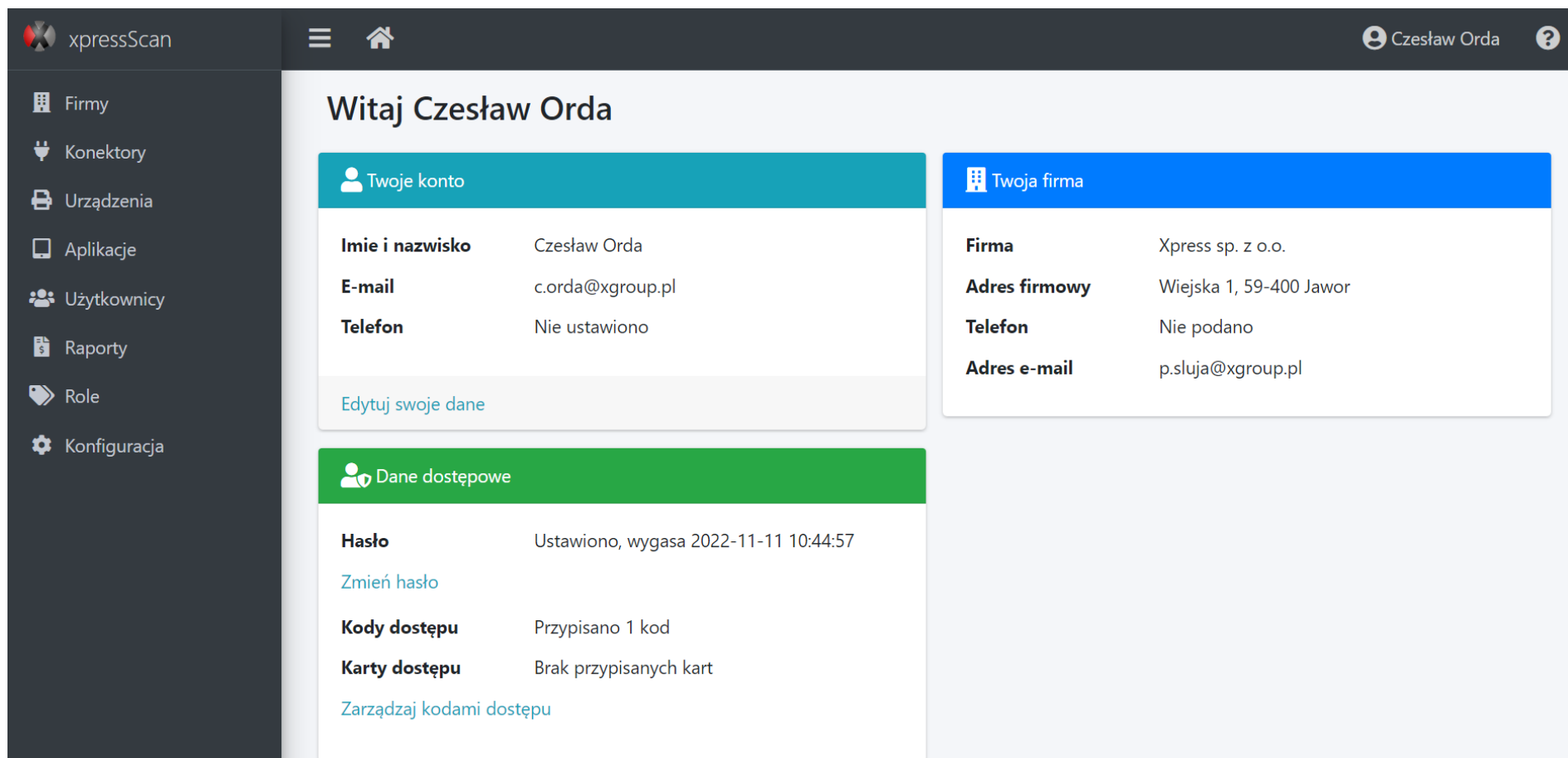
Pacjent: Jan Nowak 82082259512 Data skanowania: 07-12-2021 11:01:05

Konfigurowalny stempel na pierwszej bądź każdej stronie dokumentacji medycznej

Podpisano elektronicznie
Agnieszka Kowalska
11:01 07.12.2021

Dokument podpisany elektronicznie
certyfikatem ZUS

Stempel i podpis elektroniczny



The screenshot displays the administrative interface of xpressScan. On the left is a dark sidebar with navigation items: Firmy, Konektory, Urządzenia, Aplikacje, Użytkownicy, Raporty, Role, and Konfiguracja. The main content area is titled 'Witaj Czesław Orda' and contains three sections: 'Twoje konto' (profile details), 'Twoja firma' (company details), and 'Dane dostępowe' (access data).

Twoje konto	
Imie i nazwisko	Czesław Orda
E-mail	c.orda@xgroup.pl
Telefon	Nie ustawiono
Edytuj swoje dane	

Twoja firma	
Firma	Xpress sp. z o.o.
Adres firmowy	Wiejska 1, 59-400 Jawor
Telefon	Nie podano
Adres e-mail	p.sluja@xgroup.pl

Dane dostępowe	
Hasło	Ustawiono, wygasa 2022-11-11 10:44:57
Zmień hasło	
Kody dostępu	Przypisano 1 kod
Karty dostępu	Brak przypisanych kart
Zarządzaj kodami dostępu	

Panel administracyjny xpressScan

xpressScan ☰ 🏠 🏢 Firmy 👤 Czesław Orda ?

Firmy Firmy

+ Dodaj - Aktywny - 🔍

Nazwa	NIP	Miasto	Kod pocztowy	Adres	Aktywny	-
Xpress sp. z o.o.		Jawor	59-400	Wiejska 1	✔ TAK	✎

Wyświetlone 1-1 z 1 rekordu. 10

xpressScan ☰ 🏠 🔌 Konektory 👤 Czesław Orda ?

Konektory medyczne Konektory

+ Dodaj - Aktywny - 🔍

Nazwa	Firma	Typ	Aktywny	-
127.0.0.1:5432/MMEDICA	Xpress sp. z o.o.	mMedica	✔ TAK	✎ 🔌

Wyświetlone 1-1 z 1 rekordu. 10

Aplikacje medyczne

Aplikacje

+ Dodaj

- Aktywny -

Szukaj



Nazwa aplikacji	Konektor	Typ	Urządzenie	Firma	Ostatnia aktywacja	Aktywny	-
xpressScan mMedica 3b3219bd-0cee-4388-ac72-eacc78bca3ad	127.0.0.1:5432/MMEDICA	mMedica	Xerox	Xpress sp. z o.o.	2022-10-12 10:50:00	✓ TAK	 
mMedica	127.0.0.1:5432/MMEDICA	mMedica	Avision AN335MED	Xpress sp. z o.o.	-	✓ TAK	 

Urządzenia

Urządzenia

Wyświ





+ Dodaj

- Typ -

- Aktywny -

Szukaj



Nazwa	Rodzaj	Numer seryjny	Aktywny	-
Xerox Xerox VersaLink B405	Xerox	3714722416	✓ TAK	 
Avision AN335MED	Avision	B101985017130098	✓ TAK	 

Wyświetlone 1-2 z 2 rekordów.

10

xpressScan ☰ 🏠 ⚙️ Konfiguracja System ▾ Łączność ▾ Więcej ▾ 👤 Czesław Orda ?

- Firmy
- Konektory
- Urządzenia
- Aplikacje
- Użytkownicy
- Raporty
- Role
- Konfiguracja**

Konfiguracja systemu Konfiguracja

Licencja

Identyfikator sprzętowy A208DF537D2F71515BA6EFFEFE5B2EE3

Twoja firma

Firma	Xpress sp. z o.o.
Adres firmowy	Wiejska 1, 59-400 Jawor
Telefon	Nie podano
Adres e-mail	p.sluja@xgroup.pl

[Przejdź do ustawień firmy](#)

SMTP

Adres serwera	xgroup.pl
----------------------	-----------

Serwer

Adres serwera	192.168.0.125
Port HTTP	8080
Port HTTPS	4433

[Przejdź do ustawień serwera](#)

Bezpieczeństwo

Poziom	Średnie bezpieczeństwo
Wymuś silne hasło	TAK

Na jakich urządzeniach działa system xpressScan Cloud ?

xerox



Avision

EPSON

Canon



brother[®]
at your side

URZĄDZENIA XEROX A4:

Xerox Versalink: B415, C415, B405, C405, B605, B615, B625, C505, C605, C625, WC 3655, WC 6655

URZĄDZENIA XEROX A3:

Xerox Versalink B70XX/C70XX; B71XX/C71XX
Xerox Altalink B80XX / C80XX / B81XX / C81XX
Xerox WorkCentre 58xx, 59xx
Xerox WorkCentre 7220/25
Xerox WorkCentre 78xx, 79xx



xerox

SKANER A4:
Avision AN335MED



Avision

URZĄDZENIA EPSON A4:

WF-5690; WF-M5690;WF-R5690; WF-6590;
WF-C5790;WF-5799;WF-C579R; WF-C5890;
WF-C5899, WF Enterprise AM-C550 / AM-C400



URZĄDZENIA EPSON A3:

Epson WF-C878R/C879R; WF-8590; WF-R8590;
WF-C869R; PX-M7050FP/FX; Epson PX-M7070FX
WF-Enterprise C17590; C20750; C21000; M21000
AM-C4000; AM-C5000; AMC6000



EPSON

HP A4 MFP:

LaserJet Managed E52645; Color LaserJet Managed Flow E57540c
Color LaserJet Managed E57540dn; LaserJet Enterprise Flow MFP M577z
LaserJet Enterprise Flow MFP M577c; LaserJet Enterprise MFP M577f
LaserJet Enterprise MFP M577dn; LaserJet Enterprise M527cm
LaserJet Enterprise M527dnm; LaserJet Enterprise M527c
LaserJet Enterprise M527z; LaserJet Enterprise M527f
LaserJet Enterprise M527dn; LaserJet Managed M527cm
LaserJet Managed M527dnm; LaserJet Enterprise MFP M630 series
LaserJet 500 MFP M575

HP A3 MFP:

LaserJet E72535; LaserJet E72530; LaserJet E72525
Color LaserJet Managed MFP E87660; Color LaserJet Managed MFP E87650
Color LaserJet Managed MFP E87640; Color LaserJet Managed MFP E77830
Color LaserJet Managed MFP E77825; Color LaserJet Managed MFP E77822



URZĄDZENIA CANON A4:

Canon imageRUNNER ADVANCE DX: C257i, C357i,
C527i, C529i

URZĄDZENIA CANON A3:

Canon imageRUNNER ADVANCE DX: C3822i, C3826i,
C3830i, C3840i

Canon imageRUNNER ADVANCE DX: C5840i, C5850i,
C5860i C5870i

Canon imageRUNNER ADVANCE DX: 4725i, 4735i, 4745
4751i



SKANER A4:

Canon ScanFront 400



Canon

URZĄDZENIA BROTHER

Urządzenia A4 MFP:

Brother A4 mono**: MFCL5750DW, DCPL6600DW, MFCL6800DW,
MFCL6900DW, MFCL6710DW, MFCL6910DN

Brother A4 kolor**: MFCL8690CDW, MFCL8900CDW, MFCL9570CDW,
MFCL9630CDN, MFCL9670CDN

Urządzenia A3 MFP:

Brother A3 atrament**: MFCJ5955DW, MFCJ6955DW, MFCJ6957DW,
MFCJ6959DW **

**urządzenia Brother posiadają inny interfejs aplikacji niż przedstawionej w prezentacji



09810_01

Urządzenia Lexmark współpracujące z xpressScan

URZĄDZENIA LEXMARK A4:

MX432; XC4342; MX53X; MX63X



Wymagania techniczne:

Do działania pracy systemu xpressScan niezbędne są następujące elementy:

- a. licencja na system mMedica
- b. licencja na system xpressScan dostępna przez CZL
- c. urządzenie/a kompatybilne
- d. zainstalowany system xpressScan na serwerze bądź w środowisku chmury

Wymagania sprzętowe jak i systemowe pod xpressScan opisane są w dokumentacji technicznej

UWAGI:

- Nie wszystkie modele urządzeń mogą być wymienione w prezentacji, które działają z systemem xpressScan
- Przed zamówieniem urządzenia skonsultuj się z firmą Xpress w celu weryfikacji, że dane urządzenie będzie kompatybilne z xpressScan
- System licencyjny xpressScan dostosowany jest do systemu licencji systemu medycznego producenta. W sprawie szczegółów proszę o kontakt z firmą Xpress.

Materiały

Więcej informacji dotyczących systemu xpressScan

<https://xgroup.pl/produkty/oprogramowanie/medycyna/>

https://xgroup.pl/lista_urzadzen_xpressscan/

<https://docupartner.pl/oferta/medycyna/>

Kontakt

Aby dowiedzieć się więcej, skontaktuj się bezpośrednio z naszym działem handlowym:

Tel.: +48 71 350 55 53

e-mail: xpress@xgroup.pl

Więcej informacji na temat produktu xpressScan:

Tel.: +48 71 350 55 50

e-mail: support@xgroup.pl